

¿Estamos listos?

El Banco Mundial presentó su primer informe sobre *Preparación para los Negocios Business Ready (B-ready)*, evaluando el clima de inversión y negocios global. El informe evalúa tres pilares: Marco Regulatorio, Servicios Públicos y Eficiencia Operacional, con 10 indicadores: entrada de negocios, localización, servicios, trabajo, servicios financieros, comercio exterior, tributación, solución de conflictos, competencia de mercado e insolvencia; sobre tres bases de aplicación: adopción digital, sostenibilidad ambiental y género. La información se recolectó por medio de cuestionarios a empresarios, expertos en cada materia y de fuentes oficiales.



En esta primera edición se evaluaron 50 países sin Guatemala, pero no por eso deja de ser una pregunta oportuna para todas las instancias del país.

¿Estamos listos, Guatemala, para hacer negocios?

Business Ready evalúa la carga regulatoria que pesa sobre las empresas y la calidad de las regulaciones. Se adentra en los servicios públicos necesarios para transformar las intenciones en realidad. ¿Los servicios públicos son fiables a las empresas? ¿Los gobiernos facilitan el cumplimiento de obligaciones fiscales, ambientales y sociales? ¿Proporcionan datos públicos que respalden la transparencia y el libre flujo de información para un clima empresarial saludable?. Este informe evidencia el impacto de **“la brecha de servicios públicos”** como un elemento que frena la preparación para los negocios.

Es importante revisar las evaluaciones del vecindario, como una alerta del trabajo urgente a emprender en el país. En el pilar de Marco regulatorio: Costa Rica 71.41/100, El Salvador 60.38, México 75.07; Servicios Públicos: Costa Rica 63.58, El Salvador 45.36, México 57.25; Eficiencia Operacional: Costa Rica 53.66, El Salvador 54.53, México 61.73. **¿Cómo está Guatemala?**

Save the DATE!

18 y 19 de junio, 2025

#InnovaciónAB2025



La 3^a Convención Internacional de Alimentos y Bebidas, le ofrece una oportunidad estratégica, prepárate para ser parte del evento más exclusivo de la industria alimentaria.

#CGAB #IndustriaAyB #SOMOSDESARROLLO

CONTENIDO

¿Estamos listos?	1
Actualidad: Seguridad Alimentaria	2
Investigación: Disponibilidad en góndola	3
Innovación: Lactoferrina humana: proteína cultivada	3
Noticias	4
En la Mira	
Eventos Oportunidades comerciales	5
Agenda	
Data	

Tiempo estimado de lectura
del Boletín: 10 minutos

2315-8586 y 87
comunicacion.social@
cgab.org.gt
www.cgab.org.gt
12 calle 1-25 zona 10, Ed.
Géminis 10
Torre Sur, Nivel 10
Oficina 1010-1011

Síguenos

CGAB:

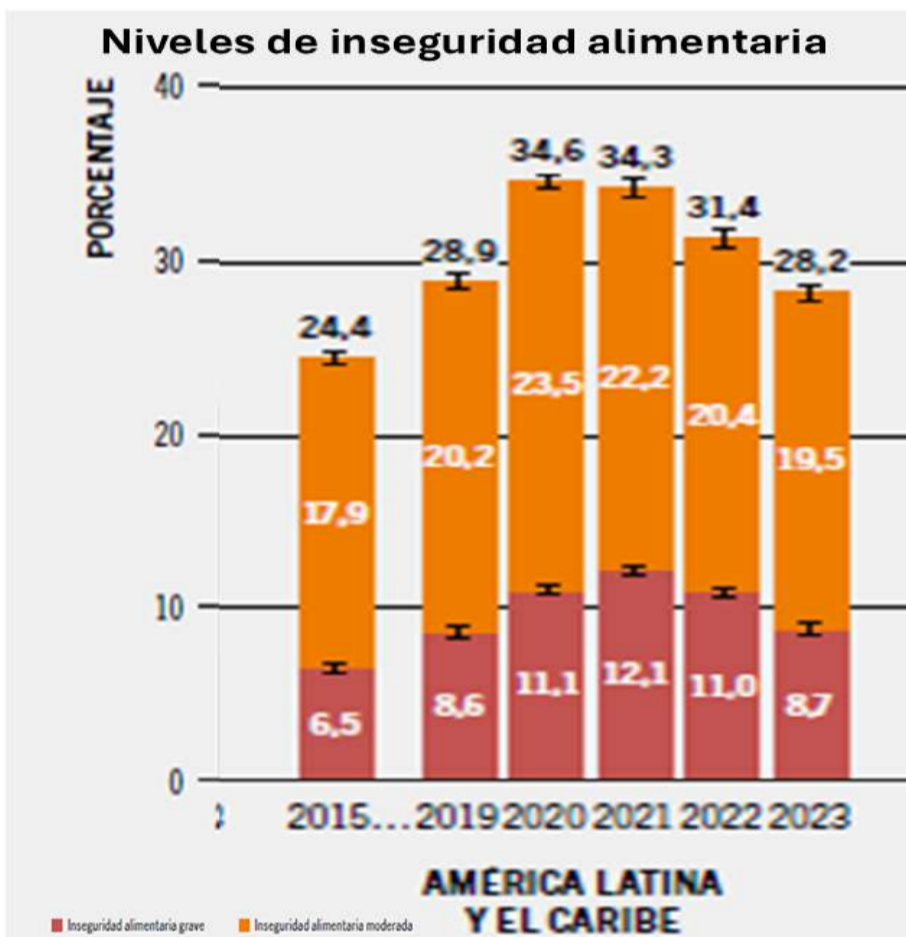
VIDA SALUDABLE:

OCC:

www.cgab.org.gt

SEGURIDAD ALIMENTARIA: líneas rojas

La FAO presentó su informe sobre *Estado de Seguridad Alimentaria 2024*, destacando los Objetivos de Desarrollo Sostenible (ODS) como responsabilidad de todos, para alcanzar al 2030 un mundo sin hambre, inseguridad alimentaria y malnutrición en todas sus formas. Entre 713 y 757 millones de personas podrían haber sufrido hambre en 2023, lo que representa una de cada 11 personas a nivel mundial. Estas cifras subrayan la necesidad urgente de resolver las desigualdades en el acceso a recursos, infraestructura y políticas alimentarias. Se estima que en 2023, el 28,9% de la población mundial (2,330 millones de personas) padeció inseguridad alimentaria moderada o grave. Además, más de un tercio de la población mundial (cerca de 2,800 millones de personas) no tuvo una dieta saludable en 2022.



Se debe acelerar la transformación de los sistemas agroalimentarios para fortalecerlos y garantizar la asequibilidad y disponibilidad de dietas saludables. Se necesitan medidas que aborden simultáneamente la desnutrición, las carencias de micronutrientes, el sobrepeso y la obesidad.

Se requiere una financiación cuantiosa y eficaz, pero falta una visión clara de la necesidad de financiación destinada a la seguridad alimentaria y la nutrición. El gasto público en seguridad alimentaria y nutrición se destina principalmente al consumo de alimentos. La seguridad alimentaria y la nutrición reciben menos de una cuarta parte de la ayuda oficial al desarrollo, y solo el 34% de estos fondos contribuye a abordar los principales factores determinantes del hambre y la malnutrición. Los gobiernos deben subsanar los déficits invirtiendo en bienes públicos, reduciendo la corrupción y la evasión fiscal, aumentando el gasto en seguridad alimentaria y nutrición.

Recientemente el Programa Mundial de Alimentos -PMA- dio a conocer el informe de la Evaluación nacional del

Estado de la Seguridad Alimentaria 2024 de Guatemala, sobre el acceso a alimentos y la calidad de estos. El informe se basa en 6,600 encuestas en todo el país durante los meses de mayo a julio del 2024.

Los resultados obtenidos indican que el 25% de la población presenta dificultades para adquirir los alimentos necesarios para su dieta; el 4% de las familias tienen acceso a un pobre consumo de alimentos, el 10% es limitado y el 85% con mínimos aceptables.

El 38% de los hogares destina el 65% o más de sus ingresos para adquirir los alimentos. El 54% de los hogares consumen los alimentos más baratos o que no son de su preferencia, el 22% reducen el tamaño de las porciones, el 16% disminuye el número de tiempos de comida y el 14% adquiere alimento en préstamos o regalados.

El informe indica que la inseguridad alimentaria afecta a unos 2.4 millones, de los cuales unos 303 mil están en estado de emergencia y esta cifra puede incrementarse en los próximos meses del 2025.

La FAO a nivel mundial y la PMA a nivel nacional dan la alerta sobre los desafíos sobre la inseguridad alimentaria, y de enfocarse en la financiación para fortalecer los sistemas alimentarios.



54%
alimentos más baratos



14%
pide alimentos regalados



16%
disminuye las comidas



85%
consumo mínimo de alimentos



22%
disminuye porciones



25%
dificultadas para alimentarse

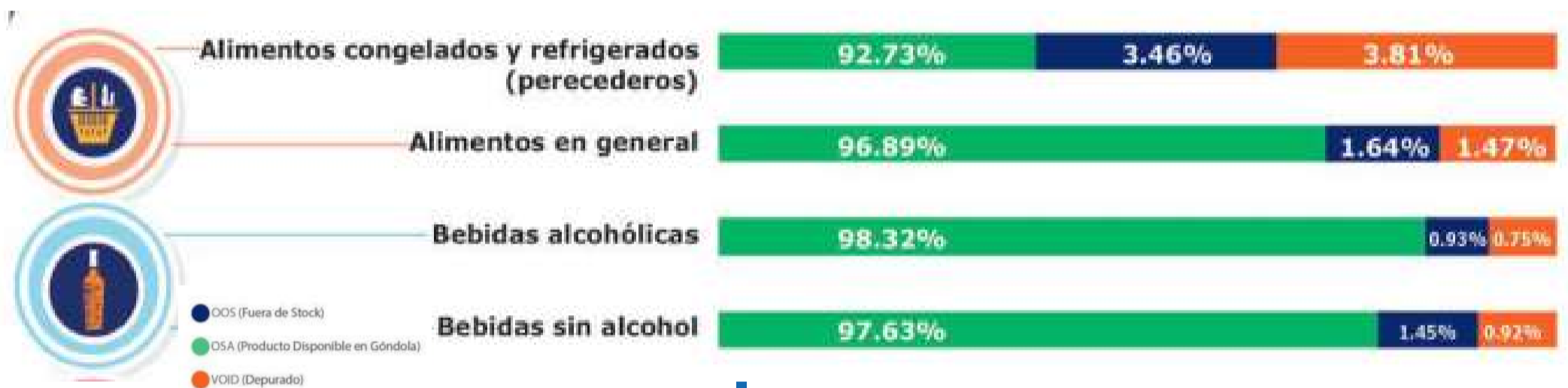
Fuente: Evaluación de la seguridad alimentaria de Guatemala 2024 -PMA-

DISPONIBILIDAD EN GÓNDOLA

GSI y WWF presentaron el estudio de *Disponibilidad en Góndola*, que se vincula con los hábitos del consumidor y el esquema de tienda perfecta. Los consumidores acceden por medio de teléfonos inteligentes, computadores, internet y redes sociales a los productores pudiendo comparar precios y características de los productos. Por estas razones, la presencia en góndola de los canales modernos u otros se vuelve crucial para establecer la preferencia del consumidor. El estudio se realizó en seis cadenas de distribución con 170,589 mediciones, 221 visitas, en todo el país.

Se considera como faltante en góndola, al producto que no se encuentra en el lugar habitual de exhibición dentro de la tienda cuando el cliente lo busca.

El resultado general fue que para el 97.2% de los productos no había faltante en góndola, no obstante hay oportunidades de mejora en las categorías de alimentos y bebidas, con trabajo en conjunto entre las cadenas de distribución y los proveedores se puede reducir el porcentaje de faltantes mostrado en el informe.



Con base al 3er. Estudio de disponibilidad en góndola 2024

INNOVACIÓN

Lactoferrina humana: proteína cultivada

El sector de la biotecnología sigue sorprendiendo con innovaciones que tienen el potencial de transformar la **alimentación** y la **salud**. Se anunció el lanzamiento de un ingrediente que **replica la lactoferrina humana**.

Mediante un proceso de fermentación de precisión, se desarrolló una **proteína** que imita de manera efectiva la **lactoferrina presente en la leche materna**, y una alternativa a la de origen bovino; un compuesto clave para la salud. Esta innovación abre un nuevo panorama para la nutrición funcional.

Un estudio clínico reciente respalda las afirmaciones sobre las ventajas de este ingrediente, los resultados mostraron que la lactoferrina bovina genera una respuesta inmunológica en los consumidores, mientras que el nuevo ingrediente fue mejor tolerado por el organismo, no produjo anticuerpos contra la nueva proteína, lo que demuestra su potencial como un ingrediente más seguro y efectivo en la nutrición humana; que además regula los niveles de hierro en el cuerpo, mejora la absorción de nutrientes y optimiza la salud cognitiva.

Este ingrediente crea nuevas oportunidades de aplicación en alimentos con efectos en la nutrición funcional y la salud, donde las nuevas proteínas podrían superar a las de origen animal.



Con base al artículo de Diana Sofía Maldonado / revistaialimentos.com

TAIWÁN



La CGAB participó en la celebración del Día de Taiwán.

IICA



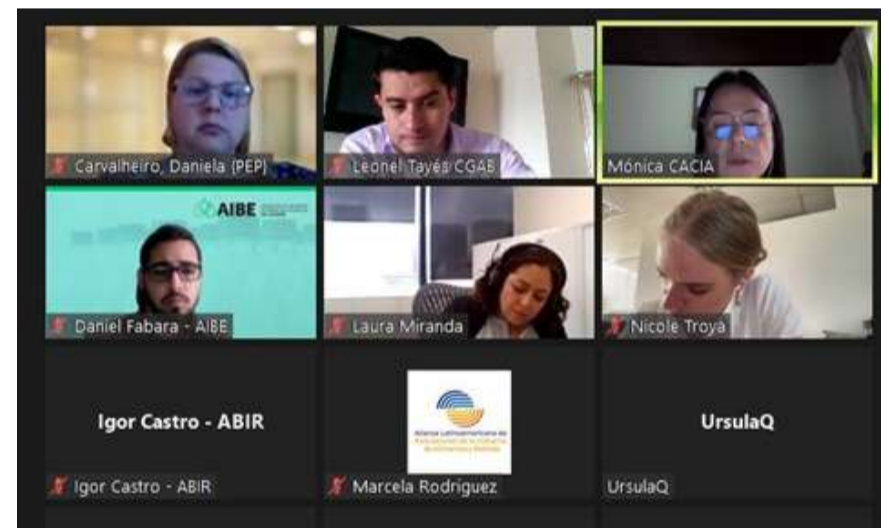
La CGAB asistió a la celebración de los 60 años del IICA, al servicio de los sistemas agrícolas regionales.

CENTENARIO



La CGAB participó en la celebración del centenario del Quetzal, moneda nacional, organizada por el Banco de Guatemala.

ALAIAB



La CGAB participó en reunión del Comité de Comercio de ALAIAB.

Página Web CGAB

La Cámara Guatemalteca
de Alimentos y Bebidas,
te invita a conocer
su página Web

www.cgab.org.gt

Donde encontrarás información
relevante del sector

Síguenos en nuestras Redes

CGAB
CÁMARA GUATEMALTECA
DE ALIMENTOS Y BEBIDAS

Síguenos

Vida Saludable

Vida Saludable GT /

#CGAB #IndustriaAyB #SOMOSDESARROLLO #VidaSaludable

f /CGAB
X @cgab2018

o Cámara Guatemalteca de Alimentos y Bebidas

f @vidasgt18
X

www www.cgab.org.gt

EVENTOS

OCTUBRE

24

Webinar
Logística en tiempos de cambio: E-commerce, reingeniería de los procesos de la última milla

Horario: 8 a 12 horas
Socios CGAB Q400.00

OCTUBRE

24

Webinar
Golden Design Rules Reglas de Oro para el diseño de envases y empaques por el Consumer Goods Forum

Horario: 8:30 horas
Socios CGAB gratuito

Oportunidades comerciales

Comunicarse a: promocion.comercial@cgab.org.gt

Demandas:

- Glucosa alimenticia

Ofertas:

- Servicio de maquila para la producción de bebidas en lata
- Plataninas y derivados del plátano

AGENDA DE ACTIVIDADES

Codex Alimentarius

- 7-17/10 Comité de pescados y sus productos
- 21-25/10 Comité de residuos de medicamentos veterinarios en alimentos
- 27/10-01/11 Comité de etiquetado de alimentos

Organización Mundial de Comercio

- 15-16/10 Consejo General
- 17/10- 4/11 Sesión informal Comité obstáculos técnicos
- 21/10 Sesión informal del comité de agricultura
- 22-24/10 Comité de facilitación del comercio
- 5-8/11 Comite de obstáculos técnicos
- 13-15/11 Comité medidas sanitarias
- 19/11 Comite de acceso a mercados
- 21-22/11 Comité de reglas de origen

UNEP

- 21/10-1/11 COP16 sobre biodiversidad Colombia
- 11-12/11 COP29 de cambio climático Azerbaiyán
- 25/11-1/12 reunión de negociación de Tratado contra contaminación plástica Corea

SIECA

- 21-23/10 reuniones de Directores de Integración Económica (modalidad virtual)
- 28/10 reuniones de Viceministros de Integración Económica (modalidad presencial)
- 29/10 reunión del COMIECO (modalidad presencial)
- 11-15/11 reuniones técnicas (modalidad virtual)

CONSULTAS

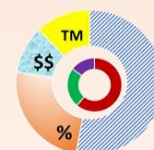
- Consultas para preparar la Iniciativa de Ley de Agua, Gabinete del Agua/MARN
- Consulta Pública del Reglamento de Ley para el control y regulación de las bebidas energizantes de Honduras. Fecha final 12/11/2024

DATA

71%

de Kcalorias aportan los alimentos procesados en canasta básica alimentaria urbana.

con datos del INE 2024



statsA&B



La edición 144 se envió a **1,985** destinatarios